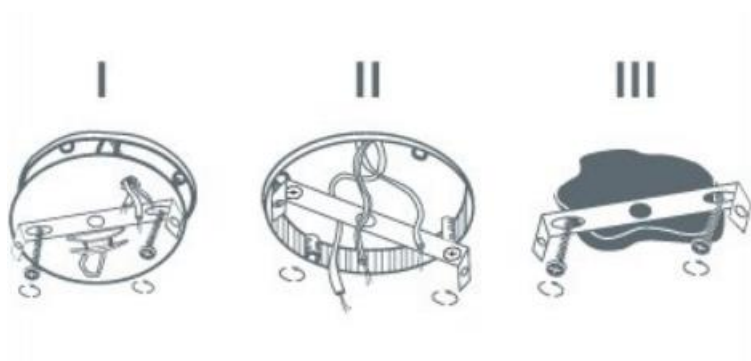



INSTRUKCJA PODŁĄCZENIA OPRAWY OŚWIETLENIOWEJ / ASSEMBLY MANUAL

1. Wyłącz zasilanie prądu/*Turn off the power*

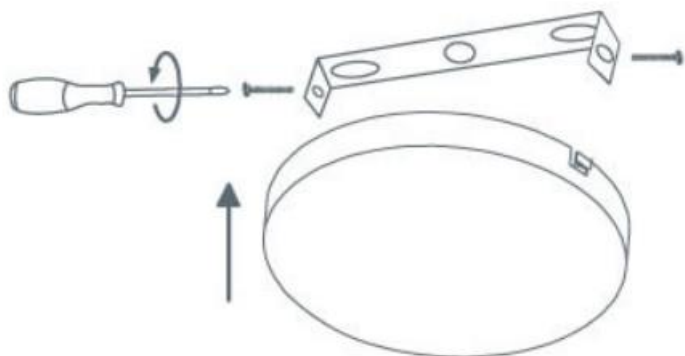
2. Zamontuj zawieszanie sufitowe/*Attach the ceiling bracket*



3. Podłącz kable wystające z sufitu do lampy/*Connect the wires to the ceiling lamp*



4. Zamontuj lampę do zawiesia/ *Attach the ceiling lamp*



5. Wkręć żarówki do oprawy / *Insert light bulb*

